



스마트폰으로  
QR코드를 찍어 보세요.  
홈페이지로 이동합니다.

2018  
Vol.34



## 그리움과 또 다른 행복

그리워.

처음 임신 사실을 알았을 때 그 벅찬 감동, 배속에서 들려주던 우렁찬 너의 심장소리가,  
찌릿찌릿 꼬물꼬물 움직이던 너의 첫 태동이, 네가 세상에 처음 태어나 엄마 품에 안기던 그 온기가,  
배고프다 뽀뽀거리며 엄마 품에 안겨 젖을 물던 너의 그 작은 입술이,  
졸려서 칭얼거리다 잠들어 배냇짓하는 너의 미소가, 엄마 품에 꼭 안겨 잠든 너의 모습이,  
아기띠에 안겨 엄마만 바라보던 그 눈빛이, 엄마의 이야기에 반응하던 너의 첫 웅얼이가,  
낮가림을 하는 네가 낯선 환경에서 엄마에게 의지하며 엄마 팔을 꼭 쥐던 그때가,  
뒤집기 한다고 팔과 다리를 힘차게 들어 올리는 너의 몸짓이,  
벌써 그리워

하지만 기대해.

엄마와 눈 맞추며 까르륵 웃어줄 너의 웃음소리를, 아장아장 엄마 품으로 걸어올 너의 모습을,  
'엄마' 하며 불러줄 너의 목소리를, 재잘재잘 엄마와 함께 부를 너의 노래 소리를,  
냠냠쩍쩍 맛있는 음식을 함께 먹는 그날이, 우리가족 함께 떠날 첫 여행이,  
차곡차곡 쌓여갈 너와의 모든 추억들이, 너무나 기대되

앞으로 너와 함께 만들어 갈 기쁨의 시간이 또 다른 그리움이 될 것이라곤 걸 알기에  
지치고 힘든 육아에 하루하루가 고도지만  
다시 오지 않을 너와의 시간을 소중하게 보내며 맘껏 사랑할거야  
나의 행복 바이러스 우리아가야 건강하게 커주렴

-114일된 아가를 키우는 초보엄마의 육아일기 중에서-



**아**  
아이가  
자란다

### Contents

- 03 보육 Theme 1\_ 그리움과 또 다른 행복
- 04 보육 Theme 2\_ 어린이집 입소대기신청 안내
- 06 Special Theme 1\_ 아름다운의 탐색, 표현, 감상을 위한 영유아 미술놀이
- 08 Special Theme 2\_ 재능기부 할머니와 함께 놀아요
- 10 Special Theme 3\_ 새학기 영유아 치아 관리
- 11 Special Theme 4\_ 엄마도 아이도 즐거운 식사시간 아이주도 이유식과 함께!
- 12 Special Theme 5\_ 신학기 교사가 알아야 할 좋은 수업이란?
- 14 Special Theme 6\_ 가족과 함께 낱말 퀴즈를 맞춰보세요.





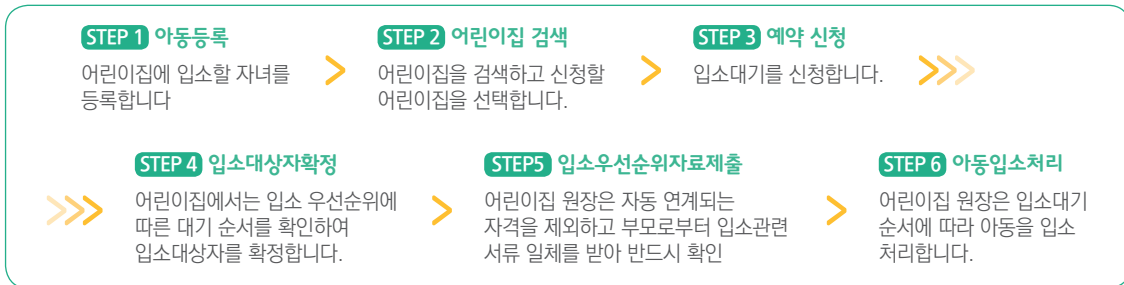
재난 호 보기



새학기 어린이집에 보낼 준비를 하는 부모를 위한 입소대기 신청방법에 대해 안내해 드립니다. 기존의 서울시 입소대기포털 사이트는 복지부 입소대기포털로 변경되어졌습니다. 전국 공통의 입소대기 온라인 신청사이트인 **임신육아종합포털 아이사랑(www.childcare.go.kr) 사이트**에 나와 있는 내용을 요약하여 알려드립니다.

## 1. 입소대기 신청방법

- ◆ 온라인신청시 : 부모 또는 보호자가 임신육아종합포털 아이사랑(www.childcare.go.kr) 또는 모바일 포털에서 입소신청
- ◆ 어린이집방문시 : 부모 또는 보호자가 어린이집을 방문하여 입소신청



- ◆ 어린이집에 입소처리 되면 다른 어린이집의 입소대기 건(입소대기신청, 입소확정 및 증빙 상태 포함)은 7일 이내 연장하지 않으면 자동 삭제됩니다.
- ◆ 입소대기 연장은 어린이집 입소 후 7일동안 입소대기 신청현황 화면에서 처리 가능합니다.

## 2. 입소우선순위 관련 규정

### ◆ 1 순위(법 제28조, 시행령 제21조의4, 시행규칙 제29조)

국민기초생활 보장법에 따른 수급자(법정), 한부모가족지원법 제5조의 규정에 의한 보호대상자의 자녀, 국민기초생활 보장법 제24조의 규정에 의한 차상위계층의 자녀(중위소득의 50% 이하), 아동복지시설에서 생활 중인 영유아, 자녀가 3명 이상인 가구 또는 영유아가 2자녀 가구의 영유아, 제1형 당뇨를 가진 경우로서 의학적 조치가 용이하고 일상생활이 가능하며 보육에 지장이 없는 영유아, 산업단지 입주기업체 및 지원기관 근로자의 자녀로서 산업단지에 설치된 어린이집을 이용하는 영유아, 법인·단체 등이 어린이집을 국가 또는 지방자치단체에 기부 채납하여 국공립어린이집으로 전환된 경우 해당 법인·단체 등의 근로자 자녀로서 그 어린이집을 이용하는 영유아, 장애인복지법 제2조의 규정에 의한 장애인 중 보건복지부령이 하는 장애등급 이상에 해당하는 자(장애부모\*)의 자녀, 법 제24조제2항 제3호에 따라 「주택법」 제2조제2호에 따른 공동주택에 설치된 민간어린이집이 국공립어린이집으로 전환된 경우 해당 공동주택의 거주자 자녀로서 그 어린이집을 이용하는 영유아, 다문화가족지원법 제2조 제1호에 따른 다문화가족의 영유아, 「국가유공자 등 예우 및 지원에 관한 법률」 제4조제1항에 따른 국가유공자 중 전몰자(제3호), 순직자(제5호·제14호·제16호),상이자 (제4호·제6호·제12호·제15호·제17호)로서 보건복지부령으로 정하는 자의 자녀, 부모가 모두 취업중인 영유아

로자 자녀로서 그 어린이집을 이용하는 영유아, 장애인복지법 제2조의 규정에 의한 장애인 중 보건복지부령이 하는 장애등급 이상에 해당하는 자(장애부모\*)의 자녀, 법 제24조제2항 제3호에 따라 「주택법」 제2조제2호에 따른 공동주택에 설치된 민간어린이집이 국공립어린이집으로 전환된 경우 해당 공동주택의 거주자 자녀로서 그 어린이집을 이용하는 영유아, 다문화가족지원법 제2조 제1호에 따른 다문화가족의 영유아, 「국가유공자 등 예우 및 지원에 관한 법률」 제4조제1항에 따른 국가유공자 중 전몰자(제3호), 순직자(제5호·제14호·제16호),상이자 (제4호·제6호·제12호·제15호·제17호)로서 보건복지부령으로 정하는 자의 자녀, 부모가 모두 취업중인 영유아

\* 영유아 2자녀 가구의 경우, 3월 신학기 입소 시 첫째 자녀가 초등학교 취학연령에 도달하거나 조기 입학할 경우 해당하지 않음

\* 태아는 자녀에 포함되지 않으므로 태아에 대한 입소대기 신청은 불가. 다만, 둘째 자녀 이하를 임신 중으로 입소일전에 출산예정인 경우 임신 중인 태아를 자녀수에 포함 가능(출산예정일이 명시된 진단서 등 제출)

### ◆ 2 순위

- 기타 한부모, 조손 가족, 입양된 영유아 - 어린이집 재원 중인 아동의 형제·자매
- ex) 3월 신학기 입소시, 재원중인 형제·자매가 초등학교에 입학하는 경우에는 해당되지 않습니다.

※ 입소일 기준으로 형제·자매가 재원 중이어야 함

### ◆ 3 순위

- 1, 2순위에 해당하지 않는 일반 영유아

입소대기시스템 관련 문의는 아이사랑헬프데스크(1566-3232 → 단축번호 1번)으로 문의 부탁드립니다. 보육 정책 관련 문의는 보건복지부 콜센터(129)로 문의부탁드립니다.

## 3. 복지부 vs 서울시 입소대기의 절차별 차이점

서울의 경우, 복지부 입소대기포털로 변경됨에 따라 기존과 다른 차이점을 알아보아요.

구분	서울시 입소대기	복지부 입소대기
입소대기 연장신청	매년 입소대기 연장신청 (연장미신청시 삭제)	입소대기 중인 어린이집 중 1곳에 입소하면, 나머지 입소대기 신청 건에 대하여 입소 7일내에 연장신청 필요 <b>메뉴위치</b> 임신육아종합포털 → 어린이집 → 입소대기 → 입소대기신청현황
입소확정 취소처리	아동 퇴소 시 보육통합정보시스템 아동관리에서 취소처리 후, 서울시 보육포털에서 시설취소 처리	없음 (아동퇴소시 자동 처리) <b>메뉴위치</b> 임신육아종합포털 → 어린이집 → 입소대기 → 입소대기신청현황 → 어린이집명 클릭 후 나오는 화면
입소대기 자격 수정	세자녀, 영유아2자녀만 직접 변경 (다른 자격은 어린이집 변경요청)	직접 변경 가능 (포털,모바일) <b>메뉴위치</b> 임신육아종합포털 → 어린이집 → 입소대기 → 입소대기아동등록 → 아동선택 후 세부내역
입소대기자격 온라인 확인	확인 불가	공적정보를 이용한 5개 항목 아동등록 시 실시간 확인 가능 (국민기초생활대상, 한부모, 차상위계층, 장애부모, 복지시설 생활 영유아) <b>메뉴위치</b> 임신육아종합포털 → 어린이집 → 입소대기 → 입소대기아동등록 → 아동선택 후 세부내역
입소 시 신청 삭제처리	신청 어린이집 입소시 나머지 입소대기 신청 상태 유지	입소시 나머지 신청건에 대해 7일내에 연장신청을 하지 않으면 삭제 처리 및 입소 시 해당 내용 안내문자 발송 ※ 취소건 복구 진행은 삭제 후 3개월이내만 가능 <b>메뉴위치</b> 임신육아종합포털 → 어린이집 → 입소대기 → 입소대기신청현황
입소신청 취소 후 복구	복구 불가	복구가능 <b>메뉴위치</b> 임신육아종합포털 → 어린이집 → 입소대기 → 입소대기복구
외국인	신청가능	신청불가 (어린이집에 요청하여 신청)





## 아름다움의 탐색, 표현, 감상을 위한 영유아 미술놀이

글 · 황 소 영 (경북대학교 영유아보육과 교수)

영유아들은 천성적으로 놀이하기를 좋아한다. 누가 일부러 놀잇감을 제공해주거나 놀이하는 방법을 알려주지 않아도 스스로 놀이를 만들어가며 일상생활에서 경험하는 다양한 놀이 속에서 행복감을 느낀다.

그 중에서도 미술놀이는 영유아로 하여금 자연이나 일상생활, 예술작품에서 아름다움을 발견하고 자신의 생각과 느낌을 그리고, 칠하고, 구성함으로써 탐색, 표현, 감상의 예술적 경험을 즐길 수 있도록 도와준다.

영유아들은 미술놀이를 통해 생각하고 느끼고 원하는 것들을 자유롭게 표현함으로써 즐거움, 행복함, 안정감을 갖게 되고 작품을 구성하는 과정과 결과를 통해 만족감을 느낀다. 또한 다양한 작품을 탐색하고 작가들의 의도를 이해하면서 미적 심미감을 발달시킨다. 뿐만 아니라 미술자료를 각자의 생각으로 조작하고 표현하면서 창의성이 발달하며, 또래나 부모와 함께 재료를 나누고 협동 활동에 참여하면서 차례 지키기, 양보하기, 협동하기 등의 사회적 기술을 익히게 된다.

이렇듯 영유아의 전인적 발달에 도움을 주는 미술놀이라 할지라도 부모들은 ‘미술’이라는 단어만으로도 겁을 내고 미술놀이가 어렵다고 생각한다. 이는 미술을 타고난 재능이 있는 예술가들의 전유물이나 여가를 위해 시간을 따로 내어야 하는 일로 생각하기 때문이다. 미술놀이는 아이에게 해주어야 하는 ‘일’이 아니라 함께하는 ‘놀이’이다. 고흐나 샤갈처럼 멋진 작품을 창작할 수 있는 특별한 능력은 없더라도 아이들이 미술놀이를 할 때 곁에서 필요한 아이디어를 함께 생각해 보고 재료도 함께 다뤄보는 과정을 통해 미술의 세계가 재미있다는 것을 깨달으며 잠재되어 있던 예술적 감성을 발견하게 될 것이다.

봄을 맞이하여 가족들이 함께 간단한 재료를 활용하여 봄의 아름다움을 탐색, 표현, 감상할 수 있는 ‘봄꽃’을 주제로 한 미술놀이를 소개하고자 한다.

미술놀이의 결과보다는 과정 자체를 즐길 수 있도록 구체적으로 칭찬과 격려를 해주고 다양한 재료를 활용하여 봄을 느낄 수 있는 창의적인 활동이 이루어질 수 있도록 편안한 분위기를 만들어준다면 보다 더 행복한 시간을 만들어 갈 수 있을 것이다.



### 물감 주사기로 봄을 그려요

**준비물** 주사기(바늘포함), 두루마리 휴지(1/2 사용한 것), 도화지, 풀, 종이컵 3개, 빨강, 노랑, 파랑 물감

- 1 컵에 물감을 짜고 각각의 컵에 2/3 정도 물을 채워 물감을 섞어준다.
- 2 주사기로 물감의 색을 빨아들인 후 두루마리 휴지에 물감을 주사한다.
- 3 휴지 곳곳에 물감 주사를 놓고 휴지를 풀어준다.
- 4 도화지에 풀을 이용해서 휴지를 붙이면서 봄의 느낌을 표현해 준다.

### 아름다운 봄을 부채에 담아요

**준비물** 부채, 꽃뿔, 나뭇가지, 씨앗, 열매 등 자연물, 싸인펜, 색연필, 물감, 붓, 물통

- 1 엄마, 아빠와 봄을 느끼며 집 주변을 산책한다.
- 2 주변에서 구할 수 있는 꽃, 나뭇가지, 씨앗, 열매 등의 다양한 자연물을 준비한다.
- 3 준비된 자연물을 오감을 활용하여 꼼꼼하게 관찰한다.
- 4 잘 모르는 식물의 이름은 함께 알아본다.
- 5 부채 위에 싸인펜과 색연필을 활용하여 밑그림을 그린다.
- 6 자연물에 물감 묻혀 부채 위에 찍어서 표현한다.



### 봄내음 가득한 컵을 만들어요

**준비물** 플라스틱 컵, 클레이, 스티커, 색 단추, 색 구슬, 스펅글, 펠트지, 가위

- 1 플라스틱 컵을 클레이로 손잡이까지 모두 덮어 붙여준다.
- 2 준비한 다양한 꾸미기 도구(스티커, 단추, 구슬, 스펅글) 등을 이용하여 클레이가 굳기 전에 붙여준다.
- 3 컵 받침으로 이용할 펠트지를 꽃 모양으로 오려서 완성된 컵을 받쳐 준다.

### 휴지심으로 봄꽃을 만들어요

**준비물** 휴지심, 풀, 가위, 테이프, 색종이, 글루건, 빨대

- 1 휴지심을 적당히 다른 크기로 잘라준다(휴지심 하나 당 3등분).
- 2 가위로 휴지심 높이의 절반정도 되도록 간격 맞춰 자르고 꽃잎처럼 벌려 접는다.
- 3 색종이를 꽃잎 모양으로 오린다.
- 4 잘라둔 휴지심에 한 칸 건너 한 칸씩 번갈아가며 무늬를 다르게 붙인다.
- 5 빨대를 잘라 가지를 만들어 꽃 뒷면에 붙이고 줄기 부분에 나뭇잎 모양을 오려 붙인다.







재난 호 보기



## 재능기부 할머니와 함께 놀아요

글 · 김수진 (솔어린이집 교사)

요즘 핵가족화로 인한 조부모와의 유대감이 약해져 ‘할매할배의 날’도 생기고 있다. 이러한 시대적 변화에 맞춰 어린이집에서는 육아종합지원센터 연계를 통해 재능을 가지고 계시는 조부모의 도움을 받아 재능기부를 통한 전래놀이 활동을 진행하고 있다. 아이들은 자연스럽게 조부모와의 원활한 의사소통 및 친밀한 관계 형성을 통해 인성발달에 긍정적인 영향을 받는다.

### ♥ 재능기부 할머니와의 아름다운 만남

땡동~ 땡동~♪ 어린이집에 울려 퍼지는 반가운 초인종 소리, 재미있는 ‘전래놀이’를 알려주시기 위하여 멋쟁이 할머니가 찾아왔다. 자신의 손주를 만난 듯 아이들과 반갑게 인사하시는 할머니, 들뜬 마음으로 예의바르게 인사하는 우리 친구들, 첫 만남이 어색하지만 설레는 마음을 갖고 재능기부의 아름다운 동행이 시작되었다.



### ♥ 할머니와 함께하는 전래놀이

전래동요와 함께 시작하는 할머니와의 ‘전래놀이’시간, 아이들의 눈이 반짝이고 귀가 쫑긋 세워진다. 할머니는 200여개가 넘는 전래놀이 중 아이들이 쉽게 참여할 수 있는 실뜨기, 비석치기, 고무줄놀이, 달팽이 놀이 등을 아이들의 취향에 맞춰 함께 놀이를 준비해 함께 놀이한다. 이렇게 매주 진행되는 다양한 전래 놀이를 통해 친구들과 협동하기, 배려하기, 나눔을 배울 수 있는 좋은 기회가 되고 있으며, 우리 문화의 역사를 배우고 한국인으로서의 정체성 확립과 자긍심을 높여주었다. 또한, 핵가족화로 인해 할머니, 할아버지를 자주 접할 수 없는 아이들에게 어른에 대한 공경심을 배우고 세대 간의 정을 나눌 수 있는 시간이 되었다.

동동동대문을  
열어서

### ♥ 엄마, 아빠도 함께하는 전래놀이

“집에서 아이가 텔레비전만 봐요”, “아이와 어떻게 놀아주어야 하나요?”라고 궁금증만 띄우는 우리 부모님들! 우리 엄마, 아빠의 궁금증을 해결하기 위하여, 우리 아이들이 좋아하는 놀이를 함께할 수 있도록 어린이집에서 작게나마 시간을 마련하였다. 할머니와 함께한 전래놀이 중 우리 아이들에게 가장 인기가 좋은 ‘달팽이놀이, 강강술래, 제기 만들기, 돼지몰이’를 엄마, 아빠도 함께 모여 놀이했다. 여러 세대가 어우러져 전래놀이를 함으로써 부모는 어린 시절 추억을 회상하고, 아이를 이해하는 기회, 세대 간에 경험을 공유하여 공감대를 형성하는 기회를 가졌다. 더불어, 아이의 마음 속 말을 들을 수 있는 놀이시간을 통해 가정에서도 함께 놀아주는 엄마, 아빠가 되었다. 새로운 학기, 새로운 반 친구들과 재능기부를 활용한 다양한 활동을 진행해보는 건 어떨까요?



강강술래

내가 만든 제기  
옮기기

돼지몰이





재난 호 보기



## 새학기 영유아 치아 관리

글 · 임 화 신 (미소모아치과 전문의)



### 아이들은 충치가 더 잘생기나요? 크면 영구치가 나는데도 관리를 해야 하나요?

유치는 치아의 두께가 얇아서 충치가 깊은 곳까지 빠르게 진행될 수 있습니다. 신경치료가 필요할 정도로 큰 충치가 생기더라도 아프다고 하지 않아서 깊은 곳까지 진행된 후 발견되는 경우가 많습니다. 어린 아이들은 양치질을 거부하는 경우가 많고 음식을 자주 섭취하기 때문에 더욱 위험도가 높습니다. 그러므로 18개월 이후부터 정기적인 검진이 꼭 필요합니다. 영구치는 만 6세경 아래 앞니부터 나기 시작하지만 어금니의 경우는 초등학교 고학년에 납니다. 유치의 충치가 심한 경우 영구치 씨앗에 영향을 미쳐 치아가 약하게 형성될 수 있으며 충치가 생긴 공간으로 뒷 치아가 쓰러져 교정이 필요할 수 있기 때문에 꼭 관리해주셔야 합니다.



### 우리 아이 건강한 치아를 위한 올바른 양치법

유치 앞니만 난 경우 거즈나 손가락에 끼우는 실리콘 칫솔로 치아 앞, 뒷면을 위아래로 닦아주시면 됩니다. 18개월경 어금니가 나면 어린이 칫솔과 먹어도 되는 무불소 치약으로 닦아주세요. 앞니는 앞, 뒷면을 칫솔을 세워 하나씩 잇몸에서 씹는 쪽으로 닦아주시고 어금니는 볼쪽과 혀쪽, 씹는 쪽으로 나누어서 잇몸에서 위로 쓸어 올리며 골고루 닦아주셔야 합니다. 만 3세경부터 어금니 사이 충치가 잘 발생되므로 간편하게 사용할 수 있는 일회용 치실을 이용하여 치아 사이를 관리해줍니다. 아이가 큰 경우 본인이 닦겠다고 고집하는 경우가 있습니다. 그러나 초등학교까지는 자기 전에 아이가 닦은 후 부모님께서 닦아주시는 것이 필요합니다. 움직이며 거부하는 경우 잡는 분이 엉덩이 쪽에 이를 닦는 분이 머리맡에 앉아서 꼼꼼히 닦아주시고 아이가 조금 큰 경우에는 핸드폰 등으로 주의를 분산해 주시고 눕힌 채 머리맡에서 닦아주시면 협조를 얻기 쉽습니다.



### 정기적인 치과 검진과 불소를 통한 충치 예방

치아란 섬유질의 그물망에 칼슘 등 광물이 얹혀서 이루어진 구조로 처음에는 광물들이 꽉 차있지 않아 충치에 이환되기 쉽습니다. 불소를 바르면 불소가 치아내부로 침투하여 보다 단단해지며 초기 충치는 다시 단단해지도록 도와줍니다. 침투한 불소는 서서히 농도가 낮아져 주기적으로 도포를 해주어야 합니다. 아이들은 3개월마다 검진을 시행하면서 불소를 같이 해주면 좋습니다. 정기적 치과 방문을 통해 양치가 안 되는 부위를 확인하고 아이들의 양치질 교육 및 불소 등 예방치료를 시행하며 충치를 초기에 발견하여 치료하는 것이 중요합니다.



## 엄마도 아이도 즐거운 식사시간 아이주도 이유식과 함께!

글 · 정 지 은 (푸드머스 동대문키즈 영양사)

주변을 보면 숟가락을 들고 아이를 따라 다니면서 밥을 먹여주는 부모의 모습을 많이 볼 수 있습니다. 만약 아이가 스스로 식사를 한다면 얼마나 좋을까요? 아이를 가진 부모라면 누구나 이해하 실거라 생각합니다. 국내에서는 생소하나 아이들의 식습관 개선과 식사시간을 더 즐겁게 만들어주는 이유식법을 소개합니다.



**아이주도 이유식(Baby Led Weaning)이란?** 영국, 미국 등 외국 엄마들에게 인기를 끌고 있는 아이주도 이유식은 만 6개월 경부터 시작을 권장하고 있으며 '아기 스스로 먹기'와 '핑거푸드(손으로 집어 먹을 수 있는 음식)'를 이유식 초기부터 시작한다'는 점에서 기존 이유식법과 다릅니다. 아이주도 이유식을 시도해본 엄마들은 아이가 자라는 과정에서 편식이나 과식을 하지 않고, 자기 스스로 음식을 먹는다는 점에서 아이주도 이유식을 높이 평가하고 있습니다.



**아이주도 이유식 방법은 어떻게?** 아이 손을 깨끗하게 씻긴 후에 아이가 스스로 집어 먹을 수 있는 핑거푸드 음식을 만들어서 제공합니다. 가급적 아이와 함께하는 식사 시간을 갖고, 식사 중에는 음식이 목에 걸릴 수 있으니, 의자 뒤로 기대 앉히지 말고 바른 자세로 앉아서 먹을 수 있도록 지도합니다.



### 집에서 쉽게 만드는 핑거푸드 이유식

<한입 쏙!! 고구마 치즈볼> 재료: 고구마 1개, 슬라이스 치즈 1장

- 1 고구마를 찌서 따뜻한 상태에서 으깬다.
- 2 으갠 고구마에 치즈 한 장을 넣고 녹여서 버무려 줍니다.
- 3 아이들이 집어서 먹을 수 있도록 동그란 모양으로 만듭니다.
- 4 프라이팬에 3에서 만든 것을 굴러가며 익혀서 완성합니다.



치즈볼

<말랑말랑 새우 만능볼> 재료: 해동시킨 (각테일)새우 150g, 당근10g, 양파 20g, 전분 1큰 술

- 1 새우는 껍질과 꼬리를 떼어주고, 양파와 당근을 잘게 다져 줍니다.
- 2 새우를 믹서기에 곱게 간 후 다진 양파와 당근, 전분을 넣고 섞어 줍니다.
- 3 아이들이 집어서 먹을 수 있도록 (한 입 크기의)동그란 모양으로 만듭니다.
- 4 찜기에 3에서 만든 것을 15~20분간 찌서 완성합니다.



새우볼

<고소한 두부 치즈전> 재료: 두부 3/1모, 슬라이스 치즈 1장, 올리브유

- 1 두부는 아이들이 먹기 좋도록 작은 사각형 모양으로 작게 자릅니다.
- 2 프라이팬에 기름을 두르고 1에서 잘라 놓은 두부를 약한 불에 1분~1분30초 구워 익힙니다.
- 3 치즈를 적당한 크기로 잘라 두부 위에 올려줍니다.
- 4 뜨거운 두부 위에 치즈가 녹을 수 있도록 올려서 완성합니다.



치즈전





재난 호 보기



## 신학기 교사가 알아야 할 좋은 수업이란?

글 · 김 규 수 (원광대학교 유아교육과 교수)

모든 교육에서 수업은 교육활동의 핵심이다. 수업을 통해서 교사는 영유아들에게 지식과 태도와 행동을 가르친다. 좋은 수업은 잘 가르치는 것만이 아니라 잘 배우게 하는 것도 중요하다. 좋은 수업의 특징을 제시하면 다음과 같다.

- 좋은 수업은 영유아 중심 수업이다. 즉 학습자의 관심, 질문, 지식 등으로부터 출발한다.
- 좋은 수업은 영유아에게 체험학습 경험을 제공하며, 영유아가 다양한 표상양식(언어, 그림, 동작 등)을 사용하여 다양하게 표현하게 한다.
- 좋은 수업은 영유아가 자신의 학습 경험을 반성할 수 있는 충분한 기회와 시간을 제공하며 학습자간의 협력학습을 격려한다.
- 좋은 수업은 민주적 교실환경을 조성하여 학습자가 민주시민의 역할을 경험할 수 있게 한다.
- 좋은 수업은 영유아의 발달특성에 적합한 학습활동을 제공한다.
- 좋은 수업은 구성주의적이며 영유아에게 도전적인 학습 경험을 제공한다.



### 좋은 수업을 위해 필요한 조건

#### Q1 영유아 교육과정은 무엇인가요?

- A. 영유아 교육과정은 교사가 '만들어가는 교육과정'을 말하며, 주제를 중심으로 여러 활동이 통합적으로 이루어집니다. 영유아의 교육과정은 수준별 교육과정과 주제별 활동 등이 통합적으로 이루어져 있습니다.

#### Q2 교수-학습 과정은 어떻게 진행하나요?

- A. 영유아들은 대집단, 소집단, 개별 활동을 통해 학습이 이루어집니다. 교사는 영유아가 스스로 관심 있어 하는 주제를 선택하도록 지도하고 흥미 영역을 수시로 변화 시켜줍니다. 또한, 각 활동의 특성에 맞게 교사가 적절히 중재하며 무엇보다 교수-학습 매체를 적절하게 활용하고 영유아들 간의 상호작용을 강조하며, 영유아의 실수를 학습의 과정으로 여깁니다.

#### Q3 활동 간의 전이는 어떻게 진행하나요?

- A. 교사는 하루 일과 동안 활동 간의 전이가 부드럽고 자연스럽게 이루어지도록 노력하며, 일관성 유지 및 지속적인 의사소통, 변화에 대해 영유아가 준비할 수 있도록 진행합니다. 또한, 교사는 활동하기에 충분한 시간을 계획하고, 활동간의 전이를 알리는 신호를 사용하여 활동 이후 이어지는 활동이 영유아의 호기심을 자극 할 수 있도록 계획합니다.

#### Q4 하루일과는 어떻게 계획해야 하나요?

- A. 영유아의 하루 일과 계획은 체계적이며 전문성 있는 수업이 이루어지기 위해 교육계획안을 가지고 있어야 합니다. 활동의 균형, 매체 사용, 학습 방법 등 모든 교육과정 운영에 대한 내용을 포함 하도록 계획해야 합니다.

#### Q5 흥미영역은 어떻게 구성해야 하나요?

- A. 흥미영역은 언어, 수·조작, 미술, 역할, 쌓기영역 뿐만 아니라 과학, 극 놀이, 게임 등 다양한 경험의 기회를 제공해주는 흥미영역을 마련하도록 합니다. 영유아가 작업하는 책상이나 교구장의 공간 구성은 이동이 자유로워야 합니다.

#### Q6 교수-학습 자료는 어떻게 준비 하나요?

- A. 교수-학습 과정에서 매체는 매우 중요한 역할을 합니다. 학습의 자료는 영유아의 생활과 관련되고 구체적이며 실제적인 목적, 게임, 그림 자료, 미술, 만들기, 목공놀이, 실험 설비 등 다양한 자료들을 구비해야 합니다.

#### Q7 영유아에 대한 교사의 태도는 어떻게 해야 하나요?

- A. 교사는 영유아의 의사 결정을 존중하고 영유아의 자기-조절 능력을 강조 합니다. 교사는 온정적이고 수동적인 태도로 영유아를 대하고 이해하며, 영유아의 발달적 요구를 수용해야 합니다. 교사는 모든 영유아에게 공정하게 대해야 하며 보다 적극적인 관심을 표현합니다. 영유아의 자아존중감, 유능감, 긍정적 정서를 강조하고 개별화에 관심을 둡니다. 무엇보다 영유아들의 직접 참여를 조장하고 참여를 격려하고, 성취를 위한 보상과 영유아의 내적·외적 동기화를 강조 합니다. 교사는 영유아의 내적인 보상, 비판능력의 발달을 격려하고 영유아들이 문제의 대안을 찾고 발전하고 문제를 해결하도록 지도합니다. 영유아가 주어진 작업을 완수 하였을 때 성취감을 부여하고, 주어진 작업을 성공적으로 완수하도록 주는 보상은 좀 더 어려운 도전으로 가기 위한 기회입니다.

#### Q8 영유아의 발달적 평가는 어떻게 하나요?

- A. 교사는 다양한 방법을 통해 영유아의 발달과 변화를 평가합니다. 영유아 개인별 관찰 기록지를 사용하여 발달상황을 확인하고 그 관찰 기록지는 상담 자료로 활용할 수 있습니다.

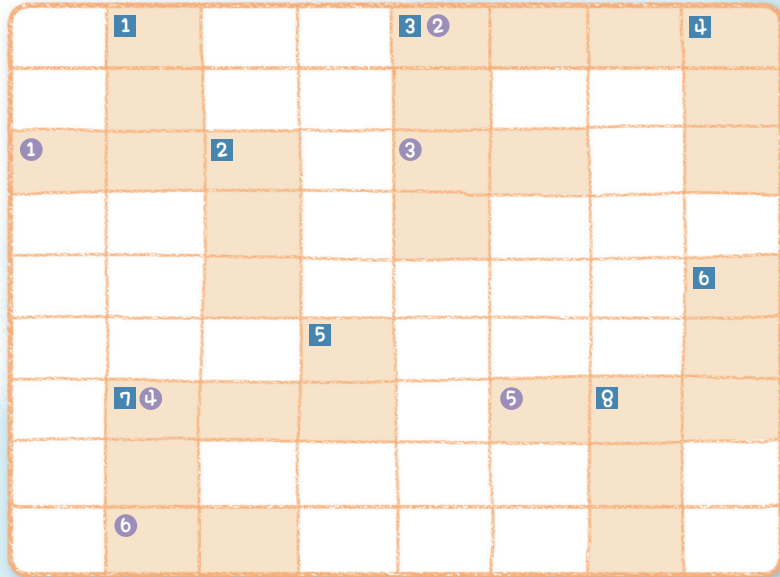
어린이집에서는 국가수준의 공통 교육과정(표준보육과정)을 운영하고 있습니다. 표준보육과정이란 어린이집의 만0~5세 영유아들에게 국가수준에서 제공하는 보편적이고 공통적인 보육의 목표와 내용을 제시하고 있으며, 0~1세 보육과정, 2세 보육과정, 3~5세 보육과정(누리과정)으로 구성되어 있습니다. 국가수준의 어린이집 표준보육과정을 시행함으로써 영유아의 전인적 발달과 우리 문화에 적합한 내용을 일관성있고 연계적으로 실천하며, 궁극적으로 사회에서 추구하는 인간상을 구현하고 전국 어린이집의 질적 수준을 높이는 데 기여하고자 합니다. 출처: 「제3차 어린이집 표준보육과정(2013)」 보건복지부 고시 제 2013-8호

육아종합지원센터에서는 어린이집 보육교직원의 역량강화를 위해 다양한 교육과 정보를 제공하고 있습니다.



# 가족과 함께 낱말 퀴즈를 맞춰보세요.

정답 단어의 유의어나, 연상되는 단어를 이야기해보며  
놀이하는 것도 자녀의 어휘량을 풍부하게 하는데 도움이 됩니다.



## 세로 열쇠

- 1 '멍멍' 짓고, 꼬리를 흔들어요
- 2 울챙이가 자라면 ○○○가 되요
- 3 미끄러져 ○○○○를 짚어요
- 4 목요일, ○○○, 토요일
- 5 잠을 잘 때 머리 밑에 두어요
- 6 밀로 만든 가루
- 7 '하나 하면 할머니가 ○○○로 걷는다고 잘잘잘~♪'
- 8 뽀뽀뽀 뽀 ○○○



## 가로 열쇠

- 1 일곱 색깔 ○○○○
- 2 거북이가 기어가는 모습
- 3 ○○대장 뽀뽀
- 4 연필로 그리고 ○○○로 지워요
- 5 마녀가 ○○○를 타고서 하늘을 날아요
- 6 사자는 ○○○이 날카로워요

풀이: 1. 일곱 색깔 2. 거북이 3. 뽀뽀대장 4. 연필 5. 마녀 6. 사자 7. 할머니 8. 뽀뽀뽀 뽀



## 가정양육지원사업

### • 양육상담 및 정보제공

- 양육코칭
- 양육관련 정보제공

### • 키움돌 부모교육

- 생각톡톡 부모교육
- 건강튼튼 부모교육

### • 부모자녀참여프로그램

- 놀이지원프로그램
- 특강프로그램

### • 문화놀이지원

- 킷킷킷 문화공연
- 콩닥콩닥 영화관람

### • 영유아놀이실

#### • 그림책도서관

- 그림책 대여
- 종알종알 그림책 놀이
- 똑딱똑딱 그림책 놀이
- 반짝반짝 생각 키우기

### • 맞춤형 부모교육

- 클로버 부모교육
- 자녀권리존중 부모교육
- 가정 내 놀이환경점검 부모교육
- 아동학대예방 부모교육
- 포괄적 양육정보안내 부모교육

### • 장난감도서관

- 장난감 대여
- 똑딱똑딱 장난감 수리

### • 시간제보육실



## 어린이집지원사업

### • 보육상담 및 정보제공

- 보육상담
- 보육관련 정보제공

### • 보육교직원교육

- 공통과정
- 원장
- 신입교사
- 경력교사
- 기타보육교직원

### • 공모전

- 나만의 힐링 공모전
- 현장학습 공모전 책자

### • 문화힐링

### • 취약보육지원

### • 단체놀이 지원

- 어린이집 행사물품 대여
- 보육지원카페 운영

### • 어린이집보육컨설팅

- 설치운영 컨설팅
- 재무회계 컨설팅
- 교사 i+ 보육과정 컨설팅
- 평가인증 컨설팅
- 열린어린이집 컨설팅
- 어린이집 운영 컨설팅

### • 대체교사지원

## 운영지원사업

### • 인력관리

- 자원인력 관리
- 재능품앗이

### • 회원관리

### • 기념행사

### • 온라인커뮤니티

- 홈페이지 개편
- 모바일 앱 개발

### • 통계 및 연구

### • 출판홍보

- 홍보 콘텐츠 개발 · 배포
- 광고 제작 및 송출
- 육아정보지 '아자' 발간배포
- 뉴스레터 발간 · 배포
- 회원오리엔테이션 책자 발간
- 사업계획서, 사업보고서 발간 및 배포



### ♥ 생각톡톡 부모교육III - 맘스힐링

- 부모 양육 스트레스 해소를 위한 힐링 워크샵

### ♥ 생각톡톡 부모교육V - 슈퍼그레이트 아빠되기

- 아빠로서 영유아 자녀의 발달 이해 및 부모의 양육이 영유아의 성장에 미치는 영향에 대해 이해할 수 있는 부모교육

### ♥ 클로버 부모교육

- 바람직한 육아 정보 전달 및 부모의 역량 강화를 위한 부모교육, 부모와 자녀가 함께 하는 체험활동

### ♥ 아동학대예방 부모교육

- 영유아 권리 및 아동학대예방 교육



### ♥ 건강튼튼 부모교육II - 당당하게 성교육

- 부모의 성에 대한 인식 및 가정 성교육 방법 점검을 통해 올바른 영유아 성교육의 방향을 제시하는 부모교육

### ♥ 클로버 부모교육

- 바람직한 육아 정보 전달 및 부모의 역량 강화를 위한 부모교육, 부모와 자녀가 함께 하는 체험활동

### ♥ 자녀권리존중 부모교육

- 자녀의 권리를 지켜주며 양육하는 방법을 배우고 이해하는 시간

### ♥ 가정 내 놀이환경점검 부모교육

- 놀이환경지표에 따라 가정의 놀이환경을 스스로 점검하고 개선하는 시간

### ♥ 포괄적 양육정보안내 부모교육

- 자녀를 양육하는데 도움이 되는 정부의 다양한 정책을 알 수 있는 부모교육

### ♥ 킷킷킷문화공연II

- 음악과 스토리가 어우러진 뮤지컬 공연



### ♥ 건강튼튼 부모교육III - 건강dream영양교육

- 현대사회의 식생활 변화로 인한 영양결핍에 대한 이해 및 영양 잡힌 영유아 식단 구성을 돕는 영양교육

### ♥ 클로버 부모교육

- 바람직한 육아 정보 전달 및 부모의 역량 강화를 위한 부모교육, 부모와 자녀가 함께 하는 체험활동

### ♥ 자녀권리존중 부모교육

- 자녀의 권리를 지켜주며 양육하는 방법을 배우고 이해하는 시간

### ♥ 가정 내 놀이환경점검 부모교육

- 놀이환경지표에 따라 가정의 놀이환경을 스스로 점검하고 개선하는 시간



### ♥ 콩닥콩닥영화관람

- 영유아의 발달 및 흥미에 적합한 다양한 주제의 영유아 영화 및 부모들이 즐길 수 있는 힐링영화 상영



# 함께 키우고 함께 웃는 행복한 육아 울주군 육아종합지원센터

울주군육아종합지원센터는 어린이집 지원·관리 및 가정양육 보호자에 대한 맞춤형 지원을 제공하기 위하여 울주군과 울산대학교가 설립, 운영하는 육아지원기관입니다.

## ★ 울주군육아종합지원센터 SNS 활용하기!

인스타그램 소식 받기




uljukids

161 게시물 358 팔로워 14 팔로잉

팔로우

울산 울주군육아종합지원센터  
안녕하세요 🍌  
함께 키우고 함께 웃는  
행복한 육아  
울주군육아종합지원센터입니다 🍌  
yellowasians\_ta2님이 팔로우합니다

카카오톡 소식 받기



**울산 울주군육아종합지원센터**  
함께 키우고★함께 웃는★행복한 육아★울주군육아종합지원센터  
127명이 소식받는 중  
소식받기



- 친구 찾기  
- 울산 울주군 육아종합지원센터 검색
- 팔로우 하기 

팔로우



- 친구 찾기  
- 울산 울주군 육아종합지원센터 검색
- 소식 받기 

소식 받기

약도



**운영시간**

- 평일 09:00 ~ 18:00
- 토요일 09:00 ~ 17:00
- 점심시간 12:00 ~ 13:00
- 휴관일 일요일 및 법정공휴일 등

\* 2주 1회 센터 연장 운영 실시  
\* 이용시간은 각 실마다 다르므로 확인해주세요.

**회원가입 오리엔테이션 안내**

- 월요일 13:00
- 화요일~토요일 10:00, 13:00, 14:00  
(연장 운영일 18:30 추가 실시)



 **울산 울주군 육아종합지원센터**  
ULSAN ULJU SUPPORT CENTER FOR CHILDCARE

아자 보호 | 통권 제34호 계간 | 발행일 2018년 3월 10일 | 발행처 울산광역시 울주군 범서읍 구영로 101-18  
T. 052)246-0600 F. 052)246-1717 <http://www.uljukids.or.kr> | 편집 하늘디자인 T. 031)595-9597